


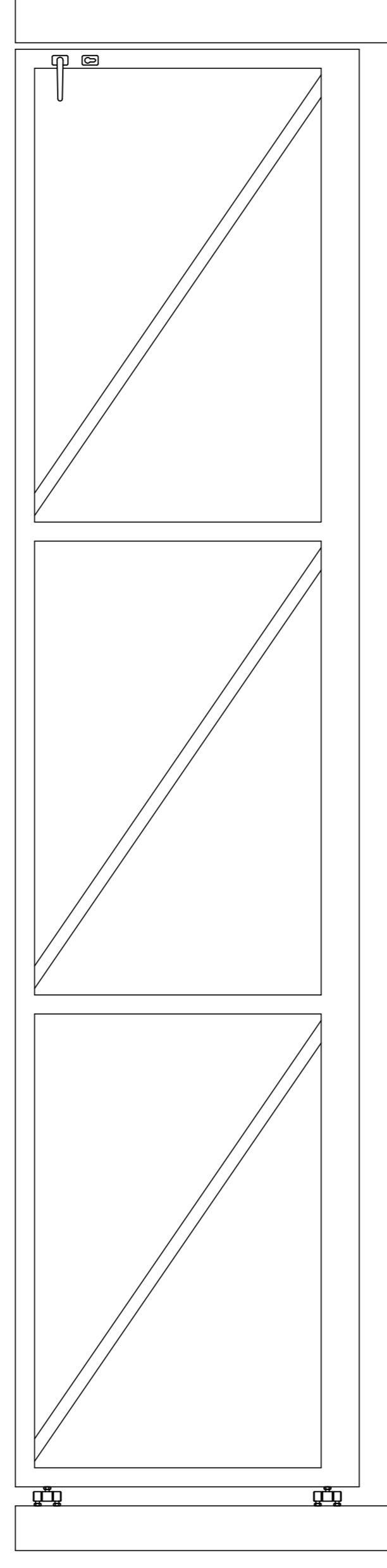
# Feldteilung für ENTRADA-Privattore verblecht

## Drehtore ein- und zweiflügelig


Feldteilung 1-flügl.Drehtore bis 2500 mm SL - 2 Felder




Feldteilung 1-flügl.Drehtore bis 4500 mm SL - 3 Felder



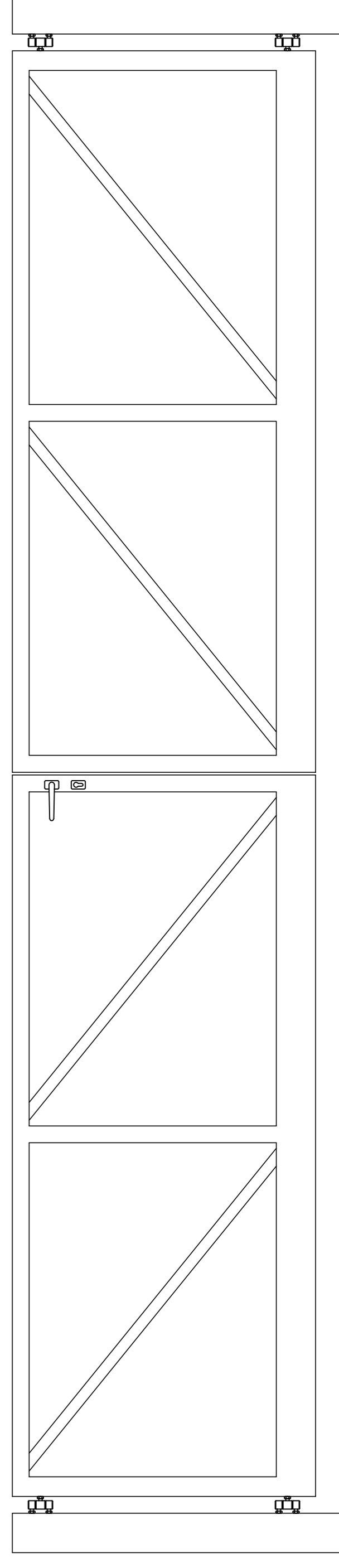
Feldteilung 1-flügl.Drehtore bis 5000 mm SL - 4 Felder



Feldteilung 2-flügl.Drehtore bis 3000 mm SL - 1 Feld pro Flügel



Feldteilung 2-flügl.Drehtore bis 6000 mm SL - 2 Felder pro Flügel




Feldteilungen für ENTRADA-Privattore verblecht


1. Lochblech
2. glattes Blech
3. gefrästes Blech

## Schiebetore


Feldteilung für Schiebetore bis 4000 mm SL - 3 Felder



Feldteilung für Schiebetore bis 4500 mm SL - 3 Felder



Feldteilung für Schiebetore bis 6000 mm SL - 4 Felder



<p>LIBERO T O R B A U ERDETSCHNIG GmbH Liberogasse 1 A-9020 KLAGENFURT</p>	<p>Systempatentrechtlich, Designurheberrechtlich geschützt! Nachbau verboten!</p> <p>Alle Rechte bei LIBERO Torbau Erdeitschnig GmbH, Klagenfurt, Austria Technische Änderungen vorbehalten!</p>	Torart:
	<p>Werkstoff:</p>	
	<p>Oberfläche:</p>	
<p>Projekt: <b>Feldeinteilung für ENTRADA-Privattore verblecht</b></p>		
<p>Benennung: <b>Dreh - und Schiebetore</b></p>	<p>2015</p>	