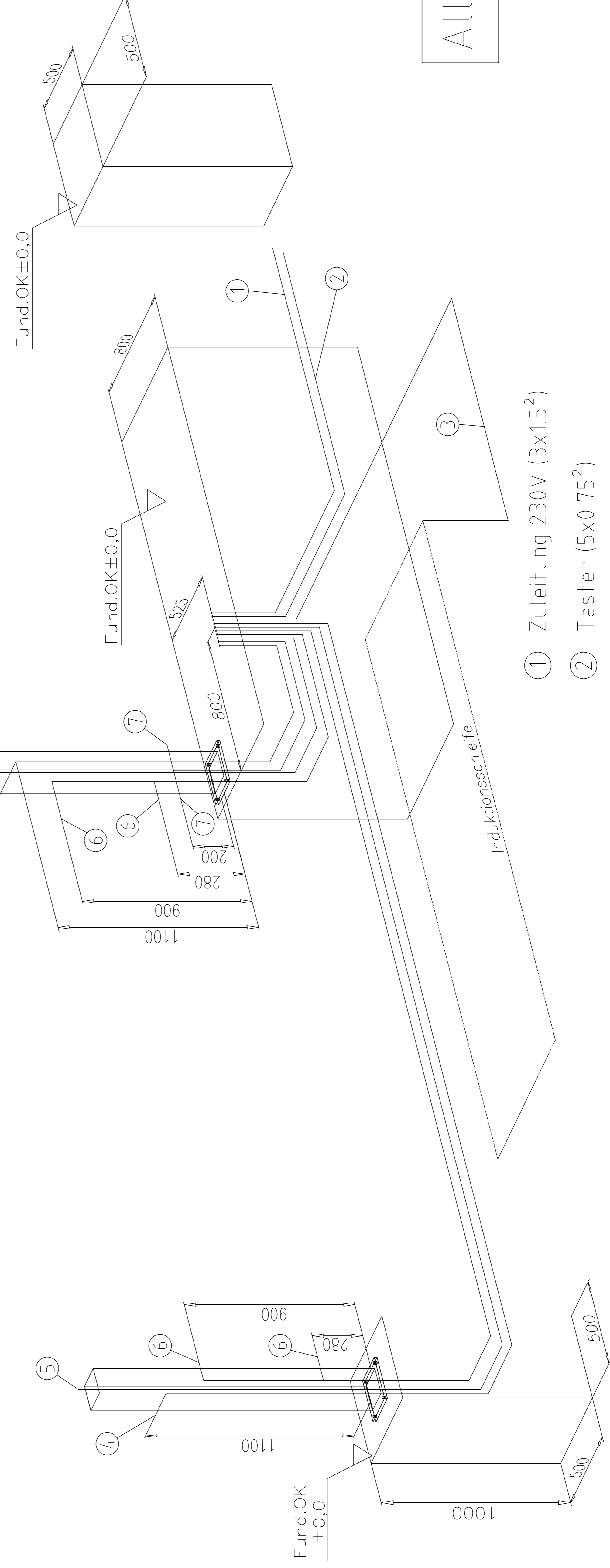
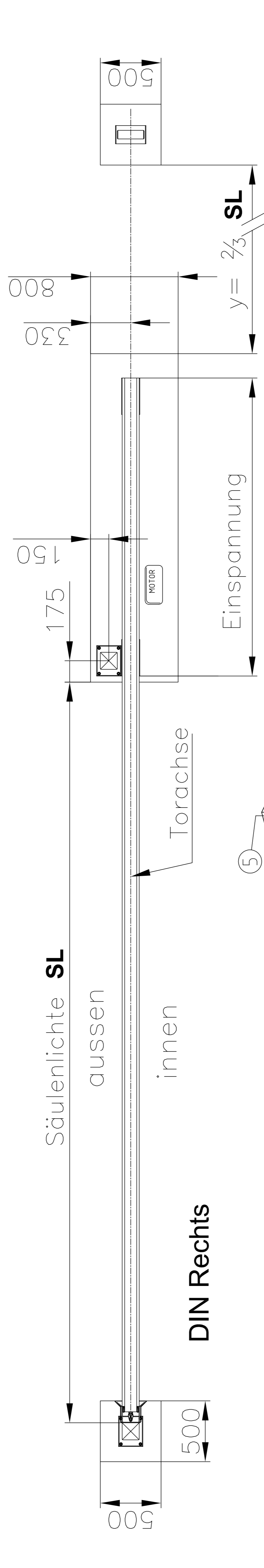
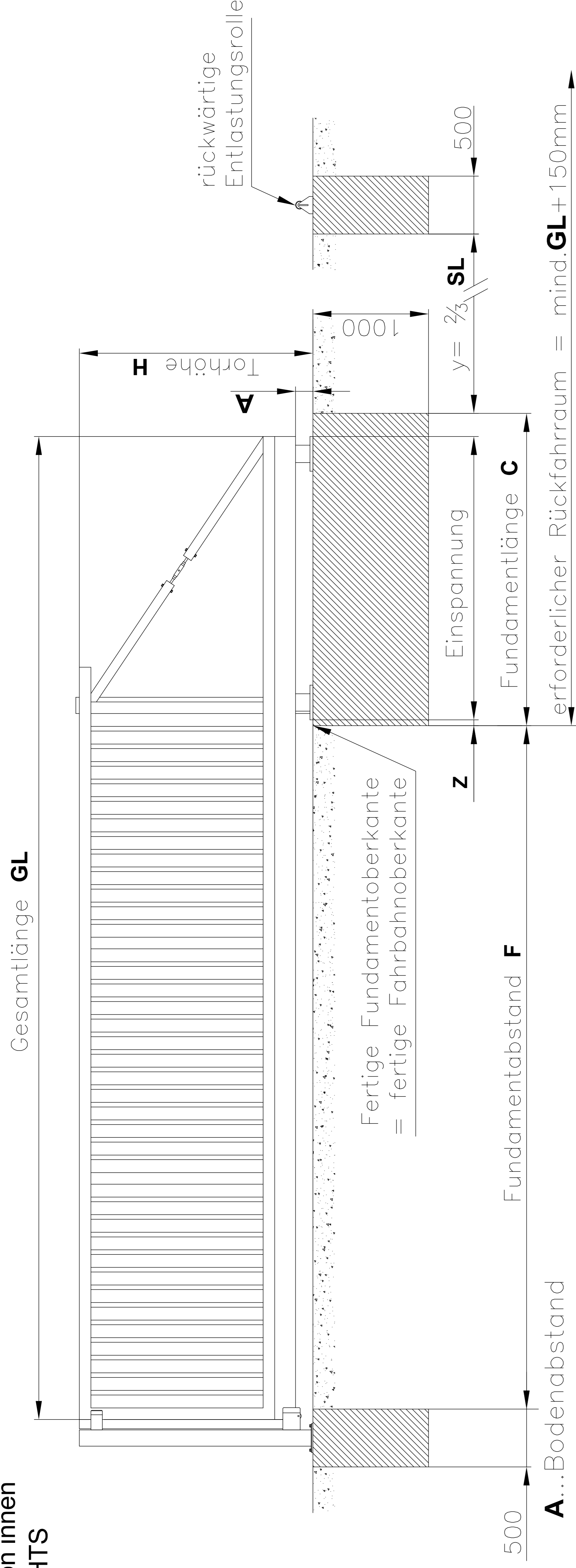


Ansicht von innen
DIN RECHTS



- ① Zuleitung 230V (3x1.5²)
- ② Taster (5x0.75²)
- ③ Induktionsschleife Leerrohr $\varnothing 20\text{mm}$
- ④ Schüsselschalter UP (5x0.75²) FFOK +1100
- ⑤ Lampe (3x1.5²)
- ⑥ Lichtschränke (5x0.75²) FFOK +280 u. +900
- ⑦ Sicherheitskontaktleiste (5x0.75²) FFOK +200

Verlegetiefe der Kabelschutzrohre
mindestens 300 mm.

Alle Maße in mm!

Alle Fundamente auf Frosttiefe
jedoch mindestens auf 800mm.

Betongüte C25/30

Business-Schiebetor - Datenblatt

SL	F	GL	C	y
3000	2800	4150	1300	*
3500	3300	4850	1500	*
4000	3800	5550	1700	*
4500	4300	6150	1800	*
5000	4800	6800	2000	*
5500	5300	7550	2200	*
6000	5800	8150	2300	*
6500	6300	8850	2600	4300
7000	6800	9450	2700	4600
7500	7300	10150	2900	5000
8000	7800	10750	3000	5300
8500	8300	11450	3200	5600
9000	8800	12000	3400	6000
9500	9300	12850	3500	6300
10000	9800	13250	3600	6600
10500	10300	14150	3800	7000
11000	10800	14850	4200	7300
11500	11300	15600	4500	7600
12000	11800	16500	4800	8000

* Entlastungsfundament nicht erforderlich

Z	motorisiert	händisch
Schiebetorprofil 120	50	120
Schiebetorprofil 120 + Tandemrollenbock	75	145
Schiebetorprofil 180	50	190
Schiebetorprofil 180 + Tandemrollenbock	75	190

Sollte diese Zeichnung widerrechtlich an Dritte weitergegeben werden, behält sich LIBERO das Recht vor, gerichtliche Schritte zu unternehmen, sowie die angefallenen Planungskosten zu branchenüblichen Sätzen in Rechnung zu stellen.

<p>LIBERO T O R B A U ERDETSCHNIG GmbH Libergasse 1 A-9020 KLAGENFURT</p>	<p>System patentrechtlich, Design urheberrechtlich geschützt! Nachbau verboten! Alle Rechte bei LIBERO Torbau Erdetschnig GmbH, Klagenfurt, Austria. Technische Änderungen vorbehalten!</p>	<p>Torart: Schiebetor Werkstoff: Oberfläche:</p>
	<p>Projekt: Business Schiebetor Aufgerichtung nach rechts</p>	<p>Benennung: Datenblatt Einbausituation E</p>

2015